

Poslední revize: 10. 01. 2023

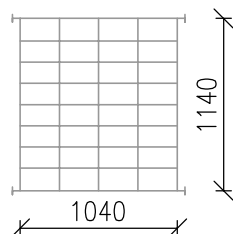
VYPRACOVAL			
Ing. et Ing. VENDULA DOHNÁLKOVÁ			
KONTROLOVAL			
Ing. MARTIN HUBLÍK			
ZODPOVĚDNÝ PROJEKTANT			
Ing. MARTIN HUBLÍK			
PROJEKTANT: UCHYTIL s.r.o., K TERMINÁLU 7, 619 00 BRNO, tel.: 545 216 717			
INVESTOR: Městská část Brno–střed, Odbor investiční a správy bytových domů, Dominikánská 2, 601 69 Brno			
AKCE: OPRAVA DVORNÍ FASÁDY na ulici Masarykova 3 v Brně <i>Projektová dokumentace pro provádění stavby</i>		DATUM	12/2022
		STUPEŇ	RPD
		FORMÁT	5 x A4
		Č. ZAKÁZKY	122019
OBSAH: VÝPIS ZÁMEČNICKÝCH VÝROBKŮ		MĚŘITKO: 1:50	Č. VÝKRESU: D.1.1.22

# OPRAVA DVORNÍ FASÁDY na ulici Masarykova 3 v Brně

Z  
01

ZRUŠENO

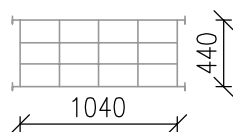
Z  
02



SVAŘOVANÁ OCELOVÁ MŘÍŽ  
ROZMĚR cca 1040 x 1140 mm (nutné zaměřit na stavbě)  
KOTVENA DO OSTĚNÍ  
POVRCHOVÁ ÚPRAVA – ZINKOVANÁ

POČET  
1 ks  
  
UMÍSTĚNÍ  
1NP – EXTERIÉR  
(KOMERCE)

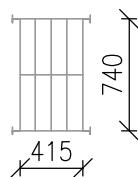
Z  
03



SVAŘOVANÁ OCELOVÁ MŘÍŽ  
ROZMĚR cca 1040 x 440 mm (nutné zaměřit na stavbě)  
KOTVENA DO OSTĚNÍ  
POVRCHOVÁ ÚPRAVA – ZINKOVANÁ

POČET  
1 ks  
  
UMÍSTĚNÍ  
1NP – EXTERIÉR  
(KOMERCE)

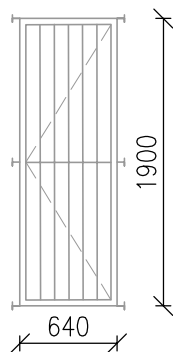
Z  
04



SVAŘOVANÁ OCELOVÁ MŘÍŽ  
ROZMĚR cca 1040 x 440 mm (nutné zaměřit na stavbě)  
KOTVENA DO OSTĚNÍ  
POVRCHOVÁ ÚPRAVA – ZINKOVANÁ

POČET  
1 ks  
  
UMÍSTĚNÍ  
1NP – EXTERIÉR  
(KOMERCE)

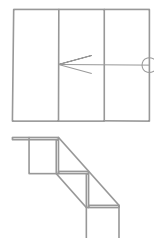
Z  
05



SVAŘOVANÁ OCELOVÁ MŘÍŽ – OTEVÍRAVÁ OTOČNÁ PRAVÁ  
ROZMĚR cca 1040 x 440 mm (nutné zaměřit na stavbě)  
KOTVENA DO OSTĚNÍ  
POVRCHOVÁ ÚPRAVA – ZINKOVANÁ  
RÁM A UZAMYKATELNÉ KŘÍDLO

POČET  
1 ks  
  
UMÍSTĚNÍ  
1NP – EXTERIÉR  
(KOMERCE)

Z  
06



SVAŘOVANÉ OCELOVÉ SCHODIŠTĚ  
ROZMĚR 3x225x300 mm (nutné zaměřit na stavbě)  
KOTVENA DO OBVODOVÉ STĚNY  
POVRCHOVÁ ÚPRAVA – ZINKOVANÁ

POČET  
1 ks  
  
UMÍSTĚNÍ  
1NP – EXTERIÉR  
(KOMERCE)

Z  
07

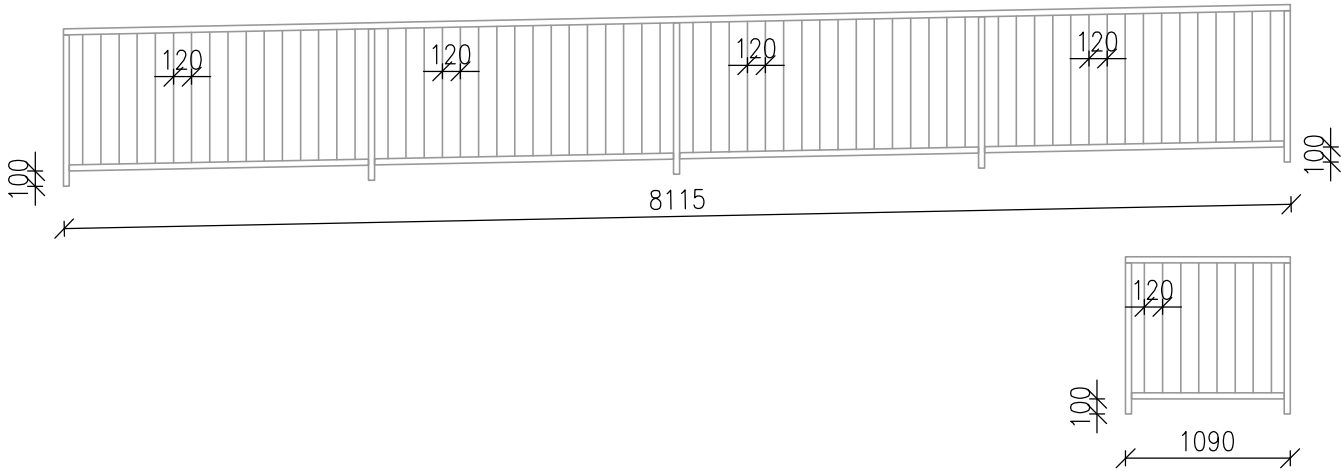
ZRUŠENO

OPRAVA DVORNÍ FASÁDY na ulici Masarykova 3 v Brně

Z  
08

SVAŘOVANÉ OCELOVÉ ZÁBRADLÍ VÝŠKY 1,0 m  
PRŮŘEZ ČTVEREC 40x40 mm, VÝPLŇ Ø12 mm  
CELKOVÁ DÉLKA 9,25 m (nutné zaměřit na stavbě)  
KOTVENA DO STROPU / OBVODOVÉ STĚNY  
POVRCHOVÁ ÚPRAVA – ZINKOVANÁ

POČET  
1 ks  
  
UMÍSTĚNÍ  
PLOCHÁ STŘECHA



Z  
09


ZRUŠENO

Z  
10

ZRUŠENO

# OPRAVA DVORNÍ FASÁDY na ulici Masarykova 3 v Brně

Z  
11




HLINÍKOVÉ OKNO FIXNÍ  
ROZMĚR 2750x4550 mm (nutné zaměřit na stavbě)  
BARVA SVĚTLÁ – DLE STÁVAJÍCÍCH VÝPLNÍ  
PROSKLENÍ – IZOLAČNÍ TROJSKLO, MLÉČNÉ SKLO  
SOUČINITEL PROSTUPU TEPLA U MUSÍ SPLŇOVAT ČSN 73 0540  
VČ. PAROTĚSNÉ A PAROPROPUSTNÉ PÁSKY  
ČLENĚNÍ DLE SCHÉMATU

POČET  
1 ks  
  
UMÍSTĚNÍ  
VÝTAHOVÁ  
ŠACHTA

VZHLEDEM K DOSTUPNOSTI DVORNÍ ČÁSTI JE NUTNÉ UVAŽOVAT MONTÁŽ  
VÝPLNĚ PO ČÁSTECH, KTERÉ BUDE MOŽNÉ DOPRAVIT DVEŘMI S PRŮCHOZÍM  
ROZMĚREM 500x2000 mm

Z  
12



HLINÍKOVÉ OKNO FIXNÍ  
ROZMĚR 2750x3020 mm (nutné zaměřit na stavbě)  
BARVA SVĚTLÁ – DLE STÁVAJÍCÍCH VÝPLNÍ  
PROSKLENÍ – IZOLAČNÍ TROJSKLO, MLÉČNÉ SKLO  
SOUČINITEL PROSTUPU TEPLA U MUSÍ SPLŇOVAT ČSN 73 0540  
VČ. PAROTĚSNÉ A PAROPROPUSTNÉ PÁSKY  
ČLENĚNÍ DLE SCHÉMATU

POČET  
4 ks  
  
UMÍSTĚNÍ  
VÝTAHOVÁ  
ŠACHTA

VZHLEDEM K DOSTUPNOSTI DVORNÍ ČÁSTI JE NUTNÉ UVAŽOVAT MONTÁŽ  
VÝPLNĚ PO ČÁSTECH, KTERÉ BUDE MOŽNÉ DOPRAVIT DVEŘMI S PRŮCHOZÍM  
ROZMĚREM 500x2000 mm

Z  
13



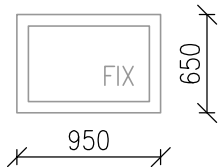
HLINÍKOVÉ OKNO FIXNÍ  
ROZMĚR 2750x2030 mm (nutné zaměřit na stavbě)  
BARVA SVĚTLÁ – DLE STÁVAJÍCÍCH VÝPLNÍ  
PROSKLENÍ – IZOLAČNÍ TROJSKLO, MLÉČNÉ SKLO  
SOUČINITEL PROSTUPU TEPLA U MUSÍ SPLŇOVAT ČSN 73 0540  
VČ. PAROTĚSNÉ A PAROPROPUSTNÉ PÁSKY  
ČLENĚNÍ DLE SCHÉMATU

POČET  
1 ks  
  
UMÍSTĚNÍ  
VÝTAHOVÁ  
ŠACHTA

VZHLEDEM K DOSTUPNOSTI DVORNÍ ČÁSTI JE NUTNÉ UVAŽOVAT MONTÁŽ  
VÝPLNĚ PO ČÁSTECH, KTERÉ BUDE MOŽNÉ DOPRAVIT DVEŘMI S PRŮCHOZÍM  
ROZMĚREM 500x2000 mm

# OPRAVA DVORNÍ FASÁDY na ulici Masarykova 3 v Brně

Z  
14

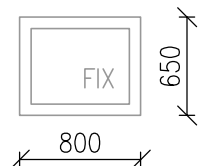


HLINÍKOVÉ OKNO FIXNÍ  
ROZMĚR 950x650 mm (nutné zaměřit na stavbě)  
BARVA SVĚTLÁ – DLE STÁVAJÍCÍCH VÝPLNÍ  
PROSKLENÍ – IZOLAČNÍ TROJSKLO, MLÉČNÉ SKLO  
SOUČINITEL PROSTUPU TEPLA U MUSÍ SPLŇOVAT ČSN 73 0540  
VČ. PAROTĚSNÉ A PAROPROPUSTNÉ PÁSKY

POČET  
1 ks

UMÍSTĚNÍ  
VÝTAHOVÁ  
ŠACHTA

Z  
15

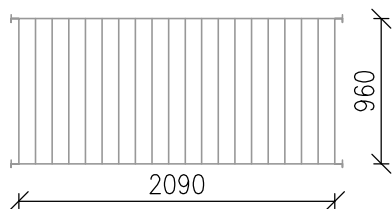


HLINÍKOVÉ OKNO FIXNÍ  
ROZMĚR 800x650 mm (nutné zaměřit na stavbě)  
BARVA SVĚTLÁ – DLE STÁVAJÍCÍCH VÝPLNÍ  
PROSKLENÍ – IZOLAČNÍ TROJSKLO, MLÉČNÉ SKLO  
SOUČINITEL PROSTUPU TEPLA U MUSÍ SPLŇOVAT ČSN 73 0540  
VČ. PAROTĚSNÉ A PAROPROPUSTNÉ PÁSKY

POČET  
1 ks

UMÍSTĚNÍ  
VÝTAHOVÁ  
ŠACHTA

Z  
16



SVAŘOVANÁ OCELOVÁ MŘÍŽ  
ROZMĚR cca 2090 x 960 mm (nutné zaměřit na stavbě)  
KOTVENA DO OSTĚNÍ  
POVRCHOVÁ ÚPRAVA – ZINKOVANÁ

POČET  
1 ks

UMÍSTĚNÍ  
PLOCHÁ STŘECHA

Z  
17

ZRUŠENO

Z  
18



PRODLOUŽENÍ POTRUBÍ A PROTIDEŠŤOVÁ ŽALUZIE  
ROZMĚR cca 350 x 600 mm (nutné zaměřit na stavbě)  
POVRCHOVÁ ÚPRAVA – ZINKOVANÁ

POČET  
1 ks

UMÍSTĚNÍ  
1NP – EXTERIÉR  
(KOMERCE)

Z  
19

PRODLOUŽENÍ POTRUBÍ A VÝFUKOVÁ HLAVICE  
DĚLKA cca 650 mm (nutné zaměřit na stavbě)  
POVRCHOVÁ ÚPRAVA – ZINKOVANÁ

POČET  
2 ks

UMÍSTĚNÍ  
PLOCHÁ STŘECHA

Z  
20

PRODLOUŽENÍ POTRUBÍ A PROTIDEŠŤOVÁ ŽALUZIE  
ROZMĚR cca 100 x 100 mm (nutné zaměřit na stavbě)

POČET  
6 ks